

富德生命人寿保险股份有限公司  
2017 年度投资连结保险投资账户财务报表  
审计报告

勤信专字【2018】第 0264 号



# 目 录

内 容	页 次
一、审计报告	1-2
二、已审财务报表	
1. 资产负债表	3-4
2. 投资收益表	5-6
3. 净资产变动表	7-8
三、财务报表附注	9-26

**中勤万信会计师事务所 (特殊普通合伙)**

地址：北京西直门外大街 110 号中糖大厦 11 层  
电话：(86-10) 68360123  
传真：(86-10) 68360123-3000  
邮编：100044

---

## 审 计 报 告

勤信专字【2018】第 0264 号

富德生命人寿保险股份有限公司董事会：

我们审计了后附的富德生命人寿保险股份有限公司（以下简称“生命人寿公司”）进取I账户、平衡I账户、稳健I账户、进取II账户、平衡II账户、稳健II账户、精选股票账户、优选平衡账户、增强货币账户、慧赢2号账户以及慧富3号账户（以下统称“投资连结保险投资账户”）财务报表，包括2017年12月31日的资产负债表，2017年度的投资收益表、净资产变动表以及财务报表附注。

### 一、管理层对财务报表的责任

按照企业会计准则的规定编制财务报表是生命人寿公司管理层的责任。这种责任包括：  
(1) 设计、实施和维护与财务报表编制相关的内部控制，以使财务报表不存在由于舞弊或错误而导致的重大错报；(2) 选择和运用恰当的会计政策；(3) 作出合理的会计估计。

### 二、注册会计师的责任

我们的责任是在实施审计工作的基础上对财务报表发表审计意见。我们按照中国注册会计师审计准则的规定执行了审计工作。中国注册会计师审计准则要求我们遵守职业道德规范，计划和实施审计工作以对财务报表是否不存在重大错报获取合理保证。

审计工作涉及实施审计程序，以获取有关财务报表金额和披露的审计证据。选择的审计程序取决于注册会计师的判断，包括对由于舞弊或错误导致的财务报表重大错报风险的评估。在进行风险评估时，我们考虑与财务报表编制相关的内部控制，以设计恰当的审计程序，但目的并非对内部控制的有效性发表意见。审计工作还包括评价管理层选用会计政策的恰当性和作出会计估计的合理性，以及评价财务报表的总体列报。

我们相信，我们获取的审计证据是充分、适当的，为发表审计意见提供了基础。

### 三、审计意见

我们认为，上述财务报表已经按照企业会计准则的规定编制，在所有重大方面公允反映了生命人寿公司投资连结保险投资账户2017年12月31日的财务状况以及2017年度的经营成果。




中勤万信会计师事务所(特殊普通合伙)



二〇一八年四月十日

中国注册会计师:



中国注册会计师:



# 投资连结保险投资账户 资产负债表

2017年12月31日

编制单位：富德生命人寿保险股份有限公司

金额单位：人民币元

项目	生命富泰赢家两全型投资连结保险						生命智赢天下终身型投资连结保险						生命富赢C款年金保险（投资连结型）		富德生命富赢C款年金保险（投资连结型）		
	平衡账户	稳健账户	进取账户	进取账户	进取账户	进取账户	稳健账户	进取账户	进取账户	进取账户	进取账户	进取账户	进取账户	进取账户	进取账户	进取账户	进取账户
资产																	
货币资金	430,644	161,946	402,780	198,181	101,036	143,441	255,414	11,421	4,010,878	1,803,851							
交易性金融资产	1,400,684	15,222,698	2,964,409	7,712,688	3,212,360	1,047,605	1,278,789	124,623	6,210,906	-							
应收利息	651	32	-	27	-	-	-	-	387	173							
其他资产	39,946	2,687	1,982	1,166,215	48,222	2,693	2,886	795	20,274	-							
可供出售金融资产	-	-	-	-	-	-	-	-	-	-							
买入返售金融资产	-	-	-	-	-	-	-	-	-	-							
资产合计	1,834,046	15,421,367	3,369,202	9,077,177	3,361,646	1,193,754	1,537,113	136,841	10,242,446	1,804,025							
负债及投保人权益																	
负债																	
应交税金	-	14,133	72,405	-	-	-	695	-	-	-							
其他应付款	50,304	411,204	90,298	243,337	89,352	31,627	40,667	3,618	266,606	46,818							
其他负债	309	-	512	695	-	390	338	-	-	-							
负债合计	50,613	425,336	163,216	244,033	89,352	32,017	41,700	3,618	266,606	46,818							
投保人权益																	
累计净资产	1,783,434	14,996,031	3,205,986	8,833,145	3,272,294	1,161,737	1,495,413	133,223	9,975,840	1,757,207							
投保人权益合计	90,203,336	14,996,031	3,205,986	8,833,145	3,272,294	1,161,737	1,495,413	133,223	9,975,840	1,757,207							
负债与投保人权益合计	95,971,242	15,421,367	3,369,202	9,077,177	3,361,646	1,193,754	1,537,113	136,841	10,242,446	1,804,025							

第3页至第8页的报表由以下人士签署：

法定代表人：方力

主管会计工作负责人：戚佳敏

会计机构负责人：戚佳敏

方力

戚佳敏

戚佳敏

# 投资连结保险投资账户 资产负债表

2016年12月31日

金额单位：人民币元

项目	富德生命人寿保险股份有限公司										富德生命人寿集团C类年金 保险（投资连结型）			
	附注	稳健账户	平衡账户	进取账户	平衡账户	稳健1账户	稳健1账户	精选股票账户	优选平衡账户	增强货币账户	生命智赢天下终身型投资连结保险	增强货币账户	生命智赢A类年金保 险（投资连结型）	富德生命人寿集团C类年金 保险（投资连结型）
资产														
货币资金		24,060,061	3,026,952	425,383	1,302,408	3,262,262	973,448	283,503	258,588	2,435	7,063,968	954,621		
交易性金融资产	五(一)	83,597,296	6,937,502	23,166,736	8,407,155	13,024,853	3,508,394	1,674,483	1,556,951	129,824	20,837,566	5,108,620		
应收利息	五(二)	2,164	278	43	125	309	92	30	34	0	692	99		
其他资产	五(三)	56	-	443,333	-	-	28,702	-	-	-	1,571	617		
可供出售金融资产	五(四)	1,681	-	1,387	-	19,358	2,327	1,183	377	47	-	-		
买入返售金融资产	五(五)	-	-	-	-	-	-	-	-	-	-	-		
资产合计		282,260,524	9,964,732	24,036,881	9,769,688	16,306,782	4,572,962	1,959,199	1,815,951	132,306	27,923,797	6,063,958		
负债及投保人权益														
负债														
应交税金		547,053	-	6,124	-	-	1,651	13,467	10,770	51	-	-		
其他应付款	五(七)	2,376,197	83,864	201,984	82,367	137,419	38,469	17,246	15,831	1,170	327,465	55,189		
其他负债		-	-	-	-	503	-	711	870	132	1,361	4,435		
负债合计		2,923,250	83,864	208,108	82,367	137,921	40,120	31,425	27,470	1,352	328,827	59,624		
投保人权益														
累计净资产	五(八)	279,337,274	9,880,868	23,828,773	9,687,321	16,168,861	4,532,842	1,927,775	1,788,481	130,954	27,594,971	6,004,334		
投保人权益合计		279,337,274	9,880,868	23,828,773	9,687,321	16,168,861	4,532,842	1,927,775	1,788,481	130,954	27,594,971	6,004,334		
负债与投保人权益合计		282,260,524	9,964,732	24,036,881	9,769,688	16,306,782	4,572,962	1,959,199	1,815,951	132,306	27,923,797	6,063,958		




# 投资连结保险投资账户 投资收益表

2017年年度

金额单位：人民币元

项目	生命富泰赢家两全型投资连结保险				生命智赢天下终身型投资连结保险				生命e启赢A款年金保 险（投资差结型）		生命e启赢C款年金 保（投资差结型）	
	进 账 户	平 衡 账 户	稳 健 账 户	进 取 账 户	平 衡 账 户	稳 健 账 户	精 选 股 票 账 户	优 选 平 衡 账 户	增 强 货 币 账 户	慧 赢 2 号 账 户	慧 赢 3 号 账 户	
投资业务收入		8,639	4,586	4,550	10,827	8,794	782	775	162	11,967	8,313	
利息收入	104,354											
其他业务收入	-											
投资收益	57,144,910	1,389,011	772,492	1,093,533	-417,361	52,335	-179,623	200,639	2,555	372,043	22,982	
公允价值变动损益	-26,422,221	315,592	202,079	-212,029	1,628,618	109,356	-53,108	65,247	5,044	-	-	
投资业务收入小计	30,827,044	1,713,241	979,157	886,053	1,222,085	170,485	-231,949	266,661	7,761	384,010	31,295	
投资业务支出												
投资账户资产管理费	3,393,588	120,296	326,428	113,262	217,258	59,869	24,121	26,927	1,979	139,929	30,056	
投资账户托管费	23,429	825	2,239	780	1,490	411	163	182	15	1,590	338	
交易费用	475,833	7,085	19,264	1,615	3,274	5,628	3,275	4,611	204	-	-	
税金及附加	339,411	-	1,514	7,758	-	-	-	74	-	-	-	
其他支出	1,900	320	893	330	325	670	360	360	800	33,360	1,615	
投资业务支出小计	4,234,161	128,526	350,338	123,744	222,347	66,578	27,919	32,154	2,997	174,879	32,009	
投资溢利	26,592,883	1,584,716	628,819	762,309	999,738	103,907	-259,868	234,507	4,764	209,132	-714	




# 投资连结保险投资账户 投资收益表

2016年度

金额单位：人民币元

编制单位：富德生命人寿保险股份有限公司



项目	生命富泰赢家两全型投资连结保险							生命智赢天下终身型投资连结保险				生命e启赢A款年金保险(投资连结型)		生命e启赢C款年金保险(投资连结型)	
	进账账户	平衡I账户	稳健I账户	进取II账户	平衡II账户	稳健II账户	进账账户	精选股票账户	优选平衡账户	增强货币账户	慧赢2号账户	慧赢3号账户	慧赢2号账户	慧赢3号账户	
投资业务收入															
利息收入	134,717	12,685	5,125	4,653	18,511	1,363		1,423	1,259	25			2,562,714	1,131,121	
其他业务收入	-	-	-	-	-	-		160	73	-			-	-	
投资收益	16,207,250	-4,180,527	880,179	-2,294,879	-4,520,995	122,388		188,283	501,129	2,819			1,054,523	822,389	
公允价值变动损益	-26,506,863	-459,851	-372,750	-982,313	-2,174,412	-98,825		-54,941	-789,882	-5,399			-11,384	-557,983	
投资业务收入小计	-10,164,895	-4,627,693	512,554	-3,272,539	-6,676,896	24,926		134,926	-287,421	-2,555			3,605,853	1,395,528	
投资业务支出															
投资账户资产管理费	4,192,942	151,153	363,839	147,638	256,605	71,877		28,268	25,883	2,147			735,211	208,653	
投资账户托管费	45,852	1,712	3,974	1,607	2,846	799		228	207	19			15,104	2,722	
交易费用	53,072	25,667	13,846	17,495	25,063	4,758		3,032	16,142	159			1,710	5,050	
税金及附加	131,448	-	13,359	-	-	4,047		1,443	17,627	121			36,027	37,621	
其他支出	1,468	425	787	420	410	446		240	570	800			-	4,080	
投资业务支出小计	4,424,782	178,956	395,805	167,160	284,925	81,927		33,210	60,430	3,246			788,052	258,125	
投资盈利	-14,589,677	-4,806,649	116,749	-3,439,699	-6,961,821	-57,001		101,715	-347,851	-5,801			2,817,801	1,137,402	



# 投资连结保险投资账户 净资产变动表

2017年度

金额单位：人民币元

编制单位：富德生命人寿保险股份有限公司

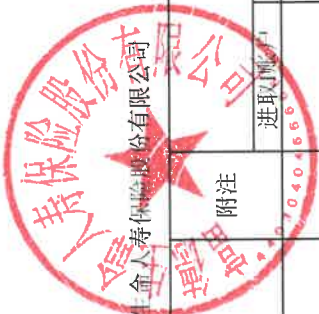


项目	生命富泰赢家两全型投资连结保险				生命智赢天下终身型投资连结保险				生命e启赢A款年金保险(投资连结型)		富德生命e启赢C款年金保险(投资连结型)	
	平衡I账户	稳健I账户	进取I账户	平衡II账户	稳健II账户	精选股票账户	优选平衡账户	增强货币账户	慧赢2号账户	慧赢3号账户		
累计净资产												
年初余额	279,337,274	9,880,868	23,828,773	16,168,861	4,532,842	1,927,775	1,788,481	130,954	27,594,971	6,004,334		
本年净转出资金	215,726,821	9,682,150	9,461,561	8,335,454	1,364,456	506,169	527,574	2,495	17,828,262	4,246,413		
本年净收益	53,015,103	1,269,124	426,740	-628,880	-5,449	-206,760	169,260	-280	209,132	-714		
本年未实现收益变动额	-26,422,221	315,592	202,079	1,628,618	109,356	-53,108	65,247	5,044	0	0		
年末余额	90,203,336	1,783,434	14,996,031	8,833,145	3,272,294	1,161,737	1,495,413	133,223	9,975,840	1,757,207		

# 投资连结保险投资账户 净资产变动表

2016年度

金额单位：人民币元



项目	生命富泰赢家两全型投资连结保险										生命智赢天下终身型投资连结保险		生命e启赢A款年金保险(投资连结型)		富德生命e启赢C款年金保险(投资连结型)		
	进取I账户	平衡I账户	稳健I账户	进取II账户	平衡II账户	稳健II账户	精选股票账户	优选平衡账户	增强货币账户	慧赢2号账户	慧赢3号账户	慧赢2号账户	慧赢3号账户	慧赢2号账户	慧赢3号账户		
累计净资产																	
年初余额	282,513,663	13,581,969	22,803,926	12,295,439	21,455,353	4,761,362	1,788,963	1,862,806	170,959	364,717,663	57,980,025						
本年净转出资金	-11,413,288	-1,105,549	-908,097	-831,581	-1,675,328	171,519	-37,096	-273,525	34,205	339,940,494	53,113,093						
本年净收益	11,917,186	-4,346,798	489,499	-2,457,386	-4,787,409	41,824	156,656	442,032	-402	2,829,185	1,695,385						
本年未实现收益变动额	-26,506,863	-459,851	-372,750	-982,313	-2,174,412	-98,825	-54,941	-789,882	-5,399	-11,384	-557,983						
年末余额	279,337,274	9,880,868	23,828,773	9,687,321	16,168,861	4,532,842	1,927,775	1,788,481	130,954	27,594,971	6,004,334						

# 富德生命人寿保险股份有限公司

## 2017年度投资连结保险投资账户财务报表附注

### 一、基本情况

#### （一）公司基本情况

富德生命人寿保险股份有限公司（以下简称“本公司”）系经中国保险监督管理委员会（以下简称“中国保监会”）保监机审【2001】139号和保监变审【2002】2号批复批准成立的股份制人寿保险公司，成立日期为2002年3月4日，持有深圳市市场监督管理局颁发的440301103213535号企业法人营业执照。成立时本公司注册资本及股本均为人民币1,020,000,000元，经过历次增资和股权结构变更，截止2017年12月31日，本公司注册资本为人民币11,752,005,497元，股本为人民币11,752,005,497元。本公司法定住所地为深圳。

本公司经批准的经营范围为：个人意外伤害保险、个人定期死亡保险、个人两全寿险、个人终身寿险、个人年金保险、个人短期健康保险、个人长期健康保险、团体意外伤害保险、团体定期寿险、团体终身保险、团体年金保险、团体短期健康保险、团体长期健康保险、经中国保监会批准的其它人身保险业务，上述保险业务的再保险业务，经中国保监会批准的资金运用业务。

#### （二）投资连结保险投资账户基本情况

本公司于2007年4月26日经中国保监会批准开办生命富泰赢家两全型投资连结保险，于2007年11月13日经中国保监会批准开办生命智赢天下终身型投资连结保险，于2014年10月20日经中国保监会批准开办生命e启赢A款年金保险（投资连结型），于2015年3月16日经中国保监会批准开办富德生命e启赢C款年金保险（投资连结型）；于2015年3月12日经中国保监会批准设立稳添利投资账户、慧富5号投资账户、慧富6号投资账户以及慧富7号投资账户。本公司为生命富泰赢家两全型投资连结保险共设置了6个投资账户，包括：进取I账户、稳健I账户、平衡I账户、进取II账户、稳健II账户以及平衡II账户；本公司为生命智赢天下终身型投资连结保险共设置了3个投资账户，包括：精选股

票账户、优选平衡账户以及增强货币账户；本公司为生命 e 启赢 A 款年金保险（投资连结型）共设置了 2 个投资账户，包括：慧赢 1 号投资账户以及慧赢 2 号投资账户；本公司为富德生命 e 启赢 C 款年金保险（投资连结型）共设置了 2 个投资账户，包括：慧赢 3 号投资账户以及慧富 3 号投资账户。

上述各账户是依照中国保监会《投资连结保险管理暂行办法》等有关规定及上述投资连结保险的有关条款，并经向中国保监会报批后设立。上述投资账户的投资对象为银行存款、拆出资金、依法发行的证券投资基金、债券、股票及中国保监会允许投资的其他金融工具。

## **二、财务报表的编制基础**

本公司以投资连结保险投资账户持续经营为基础，根据实际发生的交易和事项，按照《企业会计准则—基本准则》和其他各项会计准则的规定进行确认和计量，在此基础上编制财务报表。编制本财务报表时，以权责发生制为记账基础，各项资产主要以公允价值计价。存在活跃市场的金融资产或金融负债，采用活跃市场中的报价确定其公允价值。金融工具不存在活跃市场的，本公司采用估值技术确定其公允价值，估值技术包括参考熟悉情况并自愿交易的各方最近进行的市场交易中使用的价格、参照实质上相同的其他金融工具的当前公允价值和现金流量折现法等。

## **三、遵循企业会计准则的声明**

本财务报表符合企业会计准则的要求，真实、完整地反映了投资连结保险投资账户 2017 年 12 月 31 日的财务状况以及 2017 年度的经营成果和净资产变动情况。

## **四、主要会计政策和会计估计**

### **（一）会计年度**

投资连结保险投资账户的会计年度采用公历年度，即每年自 1 月 1 日至 12 月 31 日。

### **（二）记账本位币**

投资连结保险投资账户记账本位币和编制本财务报表所采用的货币为人民币。除有特别说明外，金额单位均以人民币元表示。

### （三）现金等价物

现金等价物，是指投资连结保险投资账户持有的期限短、流动性强、易于转换为已知金额的现金、价值变动风险很小的投资。

### （四）金融工具

金融工具是指形成一个企业的金融资产，并形成其他单位的金融负债或权益工具的合同。

#### 1、金融工具的确认和终止确认

投资连结保险投资账户于成为金融工具合同的一方时确认一项金融资产或金融负债。

金融资产满足下列条件之一的，终止确认金融资产（或金融资产的一部分，或一组类似金融资产的一部分）：

收取金融资产现金流量的权利届满；

转移了收取金融资产现金流量的权利，或在“过手”协议下承担了及时将收取的现金流量全额支付给第三方的义务；并且（a）实质上转让了金融资产所有权上几乎所有的风险和报酬，或（b）虽然实质上既没有转移也没有保留金融资产所有权上几乎所有的风险和报酬，但放弃了对该金融资产的控制。

如果金融负债的责任已履行、撤销或届满，则对金融负债进行终止确认。如果现有金融负债被同一债权人以实质上几乎完全不同条款的另一金融负债所取代，或者现有负债的条款几乎全部被实质性修改，则此类替换或修改作为终止确认原负债和确认新负债处理，差额计入当期损益。

以常规方式买卖金融资产，按交易日会计进行确认和终止确认。常规方式买卖金融资产，是指按照合同条款的约定，在法规或通行惯例规定的期限内收取或交付金融资产。交易日，是指投资连结保险投资账户承诺买入或卖出金融资产的日期。

#### 2、金融工具分类和计量

投资连结保险投资账户的金融资产于初始确认时分为以下两类：以公允价值计量且其

变动计入当期损益的金融资产及贷款和应收款项。投资连结保险投资账户的金融负债于初始确认时分类为以公允价值计量且其变动计入当期损益的金融负债及其他金融负债。投资连结保险投资账户目前的金融负债均划分为其他金融负债。金融资产或金融负债在初始确认时以公允价值计量。对于以公允价值计量且其变动计入当期损益的金融资产或金融负债，相关交易费用直接计入当期损益，其他类别的金融资产或金融负债相关交易费用计入其初始确认金额。

以公允价值计量且其变动计入当期损益的金融资产为交易性金融资产。交易性金融资产是指满足下列条件之一的金融资产：（1）取得该金融资产目的是为了在短期内出售或回购；（2）属于进行集中管理的可辨认金融工具组合的一部分，且有客观证据表明企业近期采用短期获利方式对该组合进行管理；（3）属于衍生金融工具。对于此类金融资产，按照公允价值进行后续计量，公允价值变动及终止确认产生的利得或损失均计入当期损益。

对于分类为贷款和应收款项的金融资产及其他金融负债，采用实际利率法，按照摊余成本进行后续计量。

### 3、衍生工具

投资连结保险投资账户的衍生工具主要为投资分离交易的可转换债券时获得的股票认购权证。衍生工具初始以衍生交易合同签订当日的公允价值进行计量，并以其公允价值进行后续计量。价值为正数的衍生工具确认为一项资产，公允价值为负数的确认为一项负债。

因公允价值变动而产生的任何不符合套期会计规定的利得或损失，直接计入当期损益。

#### （五）收入确认原则

收入只有在经济利益很可能流入从而导致资产增加或者负债减少、且经济利益的流入额能够可靠计量时予以确认。

投资连结保险投资账户投资业务收入主要包括利息收入、投资收益和公允价值变动损益。

利息收入按他人使用投资连结保险投资账户货币资金的时间和实际利率确认。

投资收益主要包括基金、债券和股票投资收益。基金投资收益包括基金分红收入及基金买卖差价收入。基金分红收入于除息日确认，按基金公司宣告的分红派息比例计算的金额入账。基金买卖差价收入于实际成交日确认，并按成交金额与其成本的差额入账。

债券投资收益包括债券利息收入及债券买卖差价收入。债券利息收入在债券实际持有期内按实际利率法于估值日计提。债券买卖差价收入于实际成交日确认，并按成交金额与其成本的差额入账。

股票投资收益包括股票分红收入及股票买卖差价收入。股票分红收入于除息日确认，按上市公司宣告的分红派息比例计算的金额入账。股票买卖差价收入于实际成交日确认，并按成交金额与其成本的差额入账。

公允价值变动收益为以公允价值计量且其变动计入当期损益的金融资产或金融负债的公允价值变动形成的应计入当期损益的利得或损失。

#### （六）税金及附加

按应税营业收入计征，根据《关于全面推开营业税改征增值税试点的通知》（财税【2016】36号）等相关规定，公司自2016年5月1日起由征收营业税改为征收增值税。按税法规定计算的销售货物和应税服务收入为基础计算销项税额，在扣除当期允许抵扣的进项税额后，差额部分为应交增值税。税金附加包括城市维护建设税及教育费附加等。

#### （七）投资组合

中国保监会颁布的《保险公司投资证券投资基金管理暂行办法》、《投资连结保险管理暂行办法》、《保险机构投资者股票投资管理暂行办法》等有关规定对投资连结保险投资账户投资于单一基金占可投资于基金的资产比例、投资于单一基金占该基金份额的比例、投资于国有商业银行存款、国债资金的比例以及投资于股票的比例等作出规定。投资连结保险投资账户按照上述规定以及生命富泰赢家两全型投资连结保险产品说明书、生命智赢天下终身型投资连结保险产品说明书、生命e启赢A款年金保险（投资连结型）、富德生命e启赢C款年金保险（投资连结型）产品说明书中列示的投资组合限制等进行投资。

## 五、财务报表项目附注

### (一) 货币资金

货币资金为投资连结保险投资账户存放于银行的活期存款。

### (二) 交易性金融资产

投资连结保险各投资账户交易性金融资产明细情况如下：

#### 1、进取 I 账户交易性金融资产明细情况如下：

项目	2017年12月31日			2016年12月31日		
	成本	市值	浮盈/浮亏	成本	市值	浮盈/浮亏
基金投资	62,003,643	88,478,448	26,474,805	202,693,237	255,590,262	52,897,025
合计	62,003,643	88,478,448	26,474,805	202,693,237	255,590,262	52,897,025

#### 2、平衡 I 账户交易性金融资产明细情况如下：

项目	2017年12月31日			2016年12月31日		
	成本	市值	浮盈/浮亏	成本	市值	浮盈/浮亏
基金投资	1,416,327	1,400,684	-15,643	7,268,737	6,937,502	-331,235
合计	1,416,327	1,400,684	-15,643	7,268,737	6,937,502	-331,235

#### 3、稳健 I 账户交易性金融资产明细情况如下：

项目	2017年12月31日			2016年12月31日		
	成本	市值	浮盈/浮亏	成本	市值	浮盈/浮亏
基金投资	15,177,454	15,222,698	45,244	23,323,570	23,166,736	-156,834
合计	15,177,454	15,222,698	45,244	23,323,570	23,166,736	-156,834

#### 4、进取 II 账户交易性金融资产明细情况如下：

项目	2017年12月31日			2016年12月31日		
	成本	市值	浮盈/浮亏	成本	市值	浮盈/浮亏
基金投资	2,737,752	2,964,409	226,657	7,968,469	8,407,155	438,686
合计	2,737,752	2,964,409	226,657	7,968,469	8,407,155	438,686



5、平衡 II 账户交易性金融资产明细情况如下：

项目	2017年12月31日			2016年12月31日		
	成本	市值	浮盈/浮亏	成本	市值	浮盈/浮亏
基金投资	7,743,745	7,712,688	-31,057	14,684,529	13,024,853	-1,659,676
合计	7,743,745	7,712,688	-31,057	14,684,529	13,024,853	-1,659,676

6、稳健 II 账户交易性金融资产明细情况如下：

项目	2017年12月31日			2016年12月31日		
	成本	市值	浮盈/浮亏	成本	市值	浮盈/浮亏
基金投资	3,154,344	3,212,360	58,016	3,619,733	3,568,394	-51,339
合计	3,154,344	3,212,360	58,016	3,619,733	3,568,394	-51,339

7、精选股票账户交易性金融资产明细情况如下：

项目	2017年12月31日			2016年12月31日		
	成本	市值	浮盈/浮亏	成本	市值	浮盈/浮亏
股票投资	1,141,229	1,047,605	-93,624	1,714,999	1,674,483	-40,516
合计	1,141,229	1,047,605	-93,624	1,714,999	1,674,483	-40,516

8、优选平衡账户交易性金融资产明细情况如下：

项目	2017年12月31日			2016年12月31日		
	成本	市值	浮盈/浮亏	成本	市值	浮盈/浮亏
股票投资	1,249,552	1,278,789	29,236	1,592,962	1,556,951	-36,010
合计	1,249,552	1,278,789	29,236	1,592,962	1,556,951	-36,010

9、增强货币账户交易性金融资产明细情况如下：

项目	2017年12月31日			2016年12月31日		
	成本	市值	浮盈/浮亏	成本	市值	浮盈/浮亏
基金投资	123,247	124,623	1,377	133,491	129,824	-3,667
合计	123,247	124,623	1,377	133,491	129,824	-3,667

10、慧赢 2 号账户交易性金融资产明细情况如下：

项目	2017 年 12 月 31 日			2016 年 12 月 31 日		
	成本	市值	浮盈/浮亏	成本	市值	浮盈/浮亏
基金投资	6,210,906	6,210,906	-	20,857,566	20,857,566	-
债券投资	-	-	-	-	-	-
合计	6,210,906	6,210,906	-	20,857,566	20,857,566	-

11、慧富 3 号账户交易性金融资产明细情况如下：

项目	2017 年 12 月 31 日			2016 年 12 月 31 日		
	成本	市值	浮盈/浮亏	成本	市值	浮盈/浮亏
基金投资	-	-	-	5,108,620	5,108,620	-
理财产品投资	-	-	-	-	-	-
合计	-	-	-	5,108,620	5,108,620	-

(三) 应收利息

应收利息为本公司投资连结保险投资账户应收未收的银行存款利息收入、债券利息收入、结算备付金利息收入、存出保证金利息收入及应收回购利息收入。

(四) 应收股利

应收股利主要为本公司投资连结保险投资账户应收未收的基金红利以及股票股利。

(五) 其他资产

其他资产主要为本公司投资连结保险账户下的备付金和存出保证金。

(六) 其他应付款

其他应付款主要为本公司投资连结保险各账户根据投资连结保险的保单条款应向保户收取的投资账户的资产管理费和账户托管费、调整后的证券清算款等。

(七) 累计净资产

累计净资产反映自投资连结保险各投资账户建账日起，保户缴纳投资连结保险的保费中转入各投资账户的净累计资金及累计投资收益。

1. 投资连结保险各投资账户的投资单位数如下：

2017 年度

项目	生命富泰赢家两全型投资连结保险					生命智赢天下终身型投资连结保险				生命e启赢A年金保 险（投资连结型）	富德生命e启赢C年金 保险（投资连结型）
	进取I账户	平衡I账户	稳健I账户	进取II账户	平衡II账户	稳健II账户	精选股票账户	优选平衡账户	增强货币账户	慧赢2号	慧富3号
年初单位数	129,725,199	9,761,845	14,424,968	7,367,651	11,609,824	2,917,107	1,917,976	1,505,395	91,239	25,127,481	5,627,145
本年净减少 单位数	92,134,182	8,262,543	5,467,112	5,081,680	5,504,664	828,914	506,694	373,769	-	16,012,168	3,945,220
年末单位数	37,591,017	1,499,303	8,957,855	2,285,971	6,105,160	2,088,193	1,411,282	1,131,626	91,239	9,115,313	1,681,926

2016 年度

项目	生命富泰赢家两全型投资连结保险								生命智赢天下终身型投资连结保险			生命e启赢A年金保 险（投资连结型）	富德生命e启赢C年金 保险（投资连结型）
	进取I账户	平衡I账户	稳健I账户	进取II账户	平衡II账户	稳健II账户	精选股票账户	优选平衡账户	增强货币账户	慧赢2号	慧富3号		
年初单位数	142,220,362	10,501,285	15,650,768	7,932,154	12,411,714	3,421,025	2,138,460	1,479,210	129,920	384,883,487	62,742,223		
本年净减少 单位数	12,495,163	739,440	1,225,801	564,503	801,890	503,918	220,484	-26,186	38,681	359,756,006	57,115,078		
年末单位数	129,725,199	9,761,845	14,424,968	7,367,651	11,609,824	2,917,107	1,917,976	1,505,395	91,239	25,127,481	5,627,145		

2、投资连结保险各投资账户的单位净值如下：

日期	生命富泰赢家两全型投资连结保险						生命智赢天下终身型投资连结保险			生命e启赢A款年金保险（投资连结型）	富德生命e启赢A款年金保险（投资连结型）
	进取账户	平衡I账户	稳健I账户	进取II账户	平衡II账户	稳健II账户	精选股票账户	优选平衡账户	增强货币账户	慧赢2号账户	慧富3号账户
2017/12/31	2.4217	1.2202	1.7169	1.4335	1.4841	1.6057	0.8444	1.3541	1.4968	1.1225	1.0716
2016/12/31	2.1470	1.0194	1.6637	1.3210	1.4026	1.5650	1.0123	1.1966	1.4455	1.1060	1.0746

投资单位数与本公司公布的单位净值之积为投资连结保险各投资账户的投保人权益。

上述单位净值为卖出价，同时本公司投资连结保险各账户收取一定比例的买入卖出差价作为初始投资费用的补偿。本公司投资连结保险各投资账户买入卖出差价比例均为2%。

(八) 投资收益

投资连结保险各投资账户投资收益明细情况如下：

1、进取 I 账户投资收益明细情况如下：

项目	2017 年度	2016 年度
基金投资收益		
分红收入	10,004,544	6,765,951
买卖差价收益/损失	47,140,366	9,441,299
合计	57,144,910	16,207,250

2、平衡 I 账户投资收益明细情况如下：

项目	2017 年度	2016 年度
基金投资收益		
分红收入	1,555,336	348,364
买卖差价收益/损失	-166,325	-4,528,891
合计	1,389,011	-4,180,527

3、稳健 I 账户投资收益明细情况如下：

项目	2017 年度	2016 年度
基金投资收益		
分红收入	562,184	562,199
买卖差价收益/损失	210,308	317,980
合计	772,492	880,179

4、进取 II 账户投资收益明细情况如下：

项目	2017 年度	2016 年度
基金投资收益		
分红收入	16,071	80,433
买卖差价收益/损失	1,077,462	-2,375,312
合计	1,093,533	-2,294,879

5、平衡 II 账户投资收益明细情况如下：

项目	2017 年度	2016 年度
基金投资收益		
分红收入	426,439	337,598
买卖差价收益/损失	-843,800	-4,858,593
合计	-417,361	-4,520,995

6、稳健 II 账户投资收益明细情况如下：

项目	2017 年度	2016 年度
基金投资收益		
分红收入	70,740	28,702
买卖差价收益/损失	-18,405	93,686
合计	52,335	122,388

7、精选股票账户投资收益明细情况如下：

项目	2017 年度	2016 年度
股票投资收益		
分红收入	16,012	7,698
买卖差价收益/损失	-195,635	180,585
合计	-179,623	188,283

8、优选平衡账户投资收益明细情况如下：

项目	2017 年度	2016 年度
股票投资收益		
分红收入	190,301	46,704
买卖差价收益/损失	10,338	454,425
合计	200,639	501,129

9、增强货币账户投资收益明细情况如下：

项目	2017 年度	2016 年度
基金投资收益		
分红收入	2,851	-
买卖差价收益/损失	-297	2,819
合计	2,555	2,819

10、慧赢 2 号账户投资收益明细情况如下：

项目	2017 年度	2016 年度
基金投资收益		
分红收入	372,043	1,001,594
买卖差价收益/损失	-	333,979
债券投资收益		

分红收入	-	-
买卖差价收益/损失	-	-281,050
合计	372,043	1,054,523

11、慧富3号账户投资收益明细情况如下：

项目	2017年度	2016年度
基金投资收益		
分红收入	22,982	150,583
买卖差价收益/损失	-	671,806
合计	22,982	822,389

(九) 公允价值变动损益

投资连结保险各投资账户公允价值变动损益明细情况如下：

1、进取I账户公允价值变动损益明细情况如下：

项目	2017年度	2016年度
基金投资	-26,422,220	-26,506,863
合计	-26,422,220	-26,506,863

2、平衡I账户公允价值变动损益明细情况如下：

项目	2017年度	2016年度
基金投资	315,592	-459,851
合计	315,592	-459,851

3、稳健I账户公允价值变动损益明细情况如下：

项目	2017年度	2016年度
基金投资	202,079	-372,750
合计	202,079	-372,750

4、进取II账户公允价值变动损益明细情况如下：

项目	2017年度	2016年度
基金投资	-212,029	-982,313
合计	-212,029	-982,313

5、平衡II账户公允价值变动损益明细情况如下：

项目	2017年度	2016年度
基金投资	1,628,618	-2,174,412
合计	1,628,618	-2,174,412

6、稳健 II 账户公允价值变动损益明细情况如下：

项目	2017 年度	2016 年度
基金投资	109,356	-98,825
合计	109,356	-98,825

7、精选股票账户公允价值变动损益明细情况如下：

项目	2017 年度	2016 年度
股票投资	-53,108	-54,941
合计	-53,108	-54,941

8、优选平衡账户公允价值变动损益明细情况如下：

项目	2017 年度	2016 年度
股票投资	65,247	-789,882
合计	65,247	-789,882

9、增强货币账户公允价值变动损益明细情况如下：

项目	2017 年度	2016 年度
基金投资	5,044	-5,399
合计	5,044	-5,399

10、慧赢 2 号账户公允价值变动损益明细情况如下：

项目	2017 年度	2016 年度
基金投资	-	-285,133
债券投资	-	273,749
合计	-	-11,384

11、慧富 3 号账户公允价值变动损益明细情况如下：

项目	2017 年度	2016 年度
基金投资	-	-557,983
合计	-	-557,983

(十) 投资账户资产管理费

投资账户资产管理费是本公司根据投资连结保险的保单条款而向保户收取的投资账户资产管理费。



## 六、风险管理

### (一) 市场风险

市场风险是指因汇率（外汇风险）、市场价格（价格风险）和市场利率（利率风险）波动而引起的金融工具公允价值变动的风险，不论该价格变动是因个别工具或其发行人特有因素所致或因影响在市场上交易的所有工具的因素造成。

#### 1、外汇风险

本公司投资连结保险投资账户的所有资产及负债均以人民币计价，因此无重大外汇风险。

#### 2、价格风险

本公司投资连结保险投资账户面临的价格风险与价值随市价变动而改变（由利率风险和外汇风险引起的变动除外）的金融资产和负债有关，主要是以公允价值计量且其变动计入当期损益的金融资产。

上述投资因投资工具的市值变动而面临价格风险，该变动可因只影响个别金融工具或其发行人的因素所致，亦可因影响市场上交易的所有金融工具的因素所致。

本公司通过分散投资，为不同证券投资设置投资上限等方法来管理价格风险。

本公司采用 10 天市场价格风险价值计算方法来估计上市股票及证券投资基金的风险敞口。本公司采用 10 天作为持有期间是因为本公司假设并非所有投资均能在同一天售出。另外，风险价值的估计是在假设正常市场条件并采用 99% 的置信区间而作出的。

风险价值乃基于市场价格的历史相关性和波动性且假设了未来价格的变动呈统计学分布，故使用风险价值有其局限性。由于风险价值严重依赖历史数据提供信息且无法准确预测风险因素的未来变化及修正，一旦风险因素未能与正态分布假设一致，市场剧烈变动的可能性将会被低估。风险价值也有可能因关于风险因素以及有关特定工具的风险因素之间关系的假设的不同，而被低估或者高估。即使一天当中形势不断变化，风险价值也只能代表每个交易日结束时的风险组合，并且不能描述超过 99% 置信区间情况下的任何损失。

事实上，实际的交易结果可能与风险价值的评估有所不同，特别是在极端市场状况下该评估并不能提供一个有意义的损益指标。

在正常市场条件下，投资连结保险投资账户上市股票及证券投资基金采用风险价值模型估计的 10 天潜在损失对投保人权益的影响如下：

上市股票及证券投资基金	2017 年 12 月 31 日	2016 年 12 月 31 日
进取 I 账户	4,011,893.55	26,272,109.07
平衡 I 账户	68,009.18	722,559.07
稳健 I 账户	111,751.85	748,468.57
进取 II 账户	157,797.64	1,046,005.34
平衡 II 账户	453,378.77	1,616,595.15
稳健 II 账户	6,862.66	57,807.71
精选股票账户	72,539.88	223,305.83
优选平衡账户	63,038.34	175,228.02
增强货币账户	684.25	2,697.99
慧赢 2 号账户	5,650.81	13,684.22
慧富 3 号账户	0.00	3,211.21

### 3、利率风险

利率风险是指金融工具的价值/未来现金流量会因市场利率变动而出现波动的风险。

浮动利率工具使本公司投资连结保险投资账户面临现金流利率风险，而固定利率工具使投资连结保险投资账户面临公允价值利率风险。

本公司投资连结保险投资账户所持有的金融工具主要是交易性金融资产（基金）以及活期存款，故不存在重大的利率风险。

## （二）财务风险

### 1、信用风险

信用风险是指金融工具的一方因无法履行义务而使另一方遭受财务损失的风险。本公司投资连结保险投资账户主要面临的信用风险与存放在商业银行的存款以及权益投资等有关。本公司投资连结保险投资账户通过使用多项控制措施，包括运用信用控制政策，对潜

在投资进行信用分析及对债务人设定整体额度来控制信用风险。

#### 信用质量

本公司投资连结保险投资账户的主要金融资产为基金投资和银行存款，这些基金投资的托管银行及本公司的存款银行主要为国有全国性银行、股份制商业银行等，不存在重大的信用质量问题。

#### 信用风险敞口

投资连结保险投资账户资产负债表项目为最大信用风险敞口。该最大敞口为考虑担保或其他信用增级方法影响前的金额。对以公允价值计量的金融工具而言，上述金额反映了其当前的风险敞口但并非其最大的风险敞口。其最大的风险敞口将随着其未来公允价值的变化而改变。

#### 担保及其他信用增级

本公司投资连结保险投资账户持有的交易性金融资产-基金以及活期存款没有采用担保或其他信用增级形式。

本公司投资连结保险投资账户无重大已逾期或发生减值的金融资产。

## 2、流动性风险

本公司投资连结保险投资账户所持有的金融工具主要是交易性金融资产（基金）、买入返售金融资产、可供出售金融资产（信托计划）以及活期存款，不存在重大的流动性风险。

## 七、或有事项

截止 2017 年 12 月 31 日，本公司投资连结保险投资账户无需要披露的重大或有事项。

## 八、财务承诺

截止 2017 年 12 月 31 日，本公司投资连结保险投资账户无需要披露的重大财务承诺。

## 九、资产负债表日后事项

截止本财务报表批准报出日，本公司投资连结保险投资账户无需要披露的重大资产负债表日后事项。

## 十、本财务报表的批准

本财务报表业经本公司董事会于 2018 年 4 月 10 日批准。

富德生命人寿保险股份有限公司

2018 年 4 月 10 日



# 营业执照

(副本)<sup>(6-1)</sup>

统一社会信用代码 91110102089698790Q

名称 中勤万信会计师事务所（特殊普通合伙）

类型 特殊普通合伙企业

主要经营场所 北京市西城区西直门外大街110号11层

执行事务合伙人 胡柏和

成立日期 2013年12月13日

合伙期限 2013年12月13日至 2043年12月12日

经营范围 审查企业会计报表、出具审计报告；验证企业资本，出具验资报告；办理企业合并、分立、清算事宜中的审计业务，出具有关报告；基本建设年度财务决算审计；代理记账；会计咨询、税务咨询、管理咨询、会计培训；法律、法规规定的其他业务。（企业依法自主选择经营项目，开展经营活动；依法须经批准的项目，经相关部门批准后依批准的内容开展经营活动；不得从事本市产业政策禁止和限制类项目的经营活动。）



在线扫码获取详细信息

登记机关



提示：每年1月1日至6月30日通过企业信用信息公示系统报送上一年度年度报告并公示。

2018 01 23 年 月 日

qyxy.baic.gov.cn





证书序号: 000,111

# 会计师事务所 证券、期货相关业务许可证

经财政部、中国**证券**监督管理委员会审查，批准  
中勤万信会计师事务所（**特殊普通合伙**） 执行证券、期货相关业务。

首席合伙人: **胡柏和**



证书号: 05

发证时间: 二〇一二年十二月二十六日

证书有效期至: 二〇一五年十二月二十六日